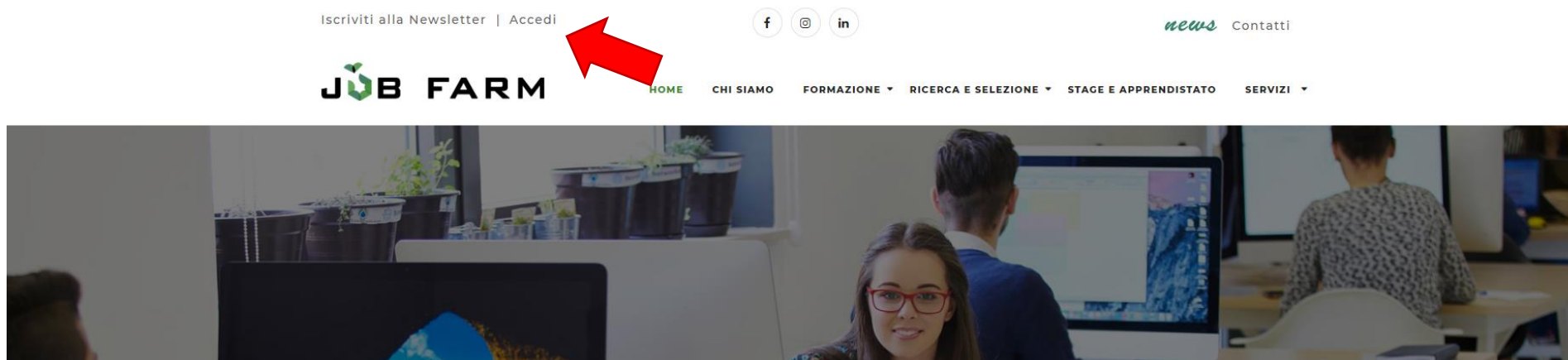


Per partecipare a 1001 stage è necessario registrare l'azienda sul sito [WWW.JOBFARM.IT](http://WWW.JOBFARM.IT) e richiedere il servizio desiderato

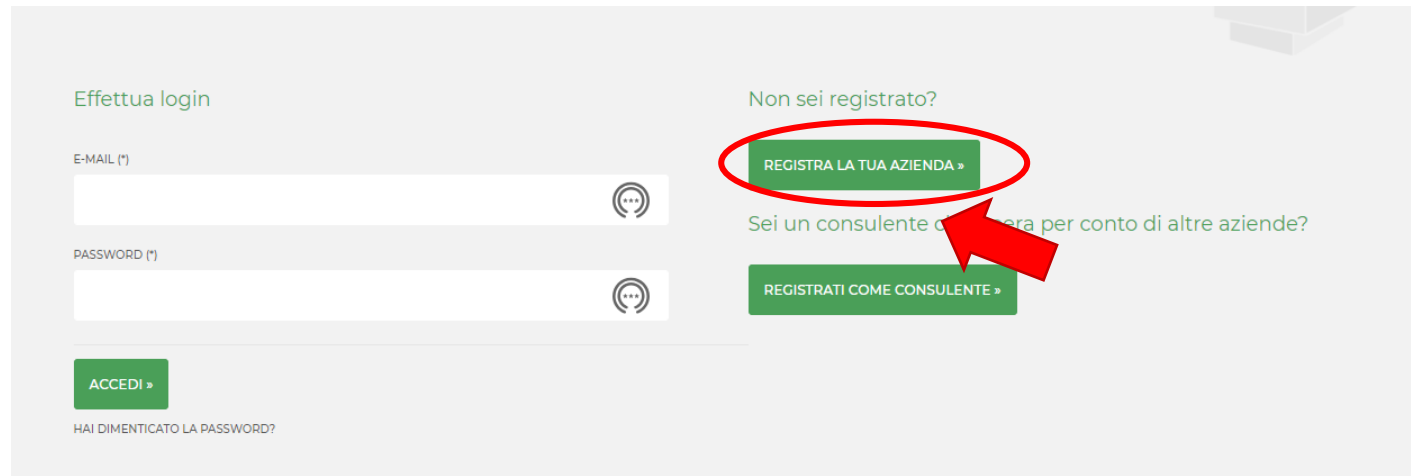
- Fare click su «ACCEDI»



- Nell'area «ACCEDI» fare click su «AREA AZIENDE»



- Fare click su «REGISTRA LA TUA AZIENDA»



Effettua login

E-MAIL (\*)

PASSWORD (\*)

ACCEDEI »

HAI DIMENTICATO LA PASSWORD?

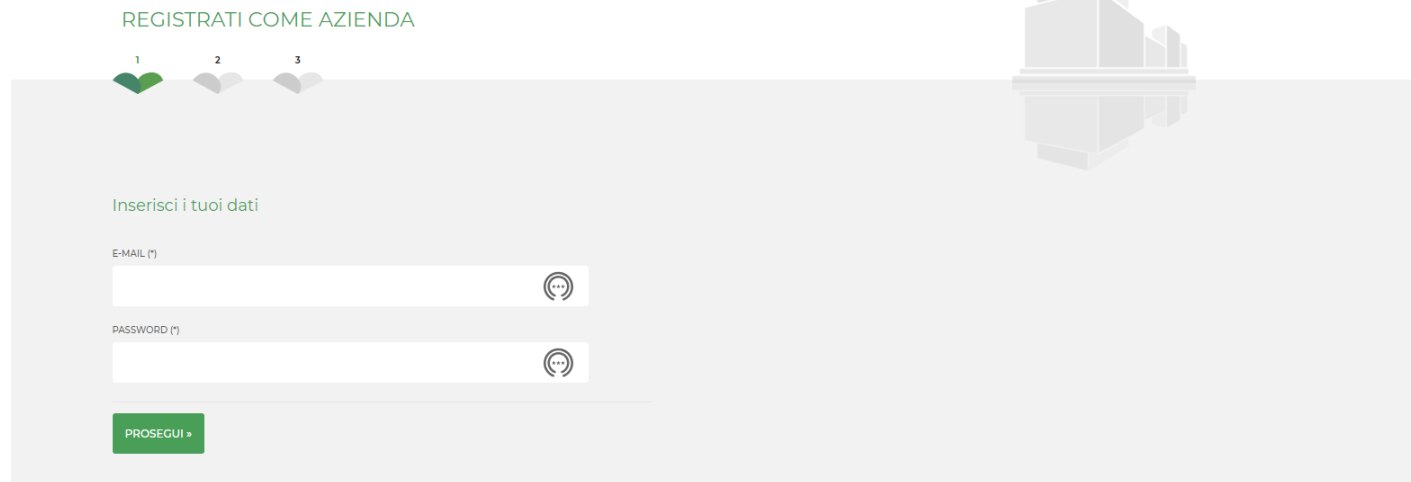
Non sei registrato?

REGISTRA LA TUA AZIENDA »

Sei un consulente o vuoi creare un account per conto di altre aziende?

REGISTRATI COME CONSULENTE »

- Completare i 3 step di registrazione



REGISTRATI COME AZIENDA

1 2 3

Inserisci i tuoi dati

E-MAIL (\*)

PASSWORD (\*)

PROSEGUI »

- In seguito alla registrazione accedere con le proprie credenziali e richiedere il servizio desiderato inerente al progetto 1001 stage



- Selezionare «STAGE» e «RICERCA E SELEZIONE PER STAGE – SERVIZIO BASE»

CREA UNA NUOVA SELEZIONE

Seleziona l'azienda (\*)

SELEZIONA L'AZIENDA

Tipologia dell'offerta (\*)

STAGE

Tipologia del servizio (\*)

RICERCA E SELEZIONE PER STAGE - SERVIZIO BASE

CANCELLA SALVA

- Nel campo del titolo dell'offerta indicare la dicitura «1001 STAGE» seguita dalla posizione di stage offerta

NUOVA OFFERTA - STEP 1

1 2 3

Inserisci i dati dell'offerta

(\*) Tutti i campi contrassegnati sono obbligatori

Tutti i dati inseriti fanno riferimento alla Sede Operativa che può coincidere con la Sede Legale

TITOLO (\*) DESCRIZIONE (\*)

1001 STAGE - POSIZIONE

REGIONE SEDE OPERATIVA (\*) PROV. SEDE OPERATIVA (\*) COMUNE SEDE OPERATIVA (\*) CAP (\*)

INDIRIZZO (\*) CIVICO (\*) NUMERO POSIZIONI RICERCATE (\*)

« TORNA INDIETRO SALVA E PROSEGUI »

Una volta inviata la richiesta seguirà una telefonata da parte dello staff di 1001 stage per avviare il servizio desiderato